



ANNUAIRE STATISTIQUE 2022 DU SECTEUR COOPERATION ET INTEGRATION

DIPLOMATIE

COOPERATION

DONNEES

ADMINISTRATIVES

INTEGRATION

MIGRATION

SOMMAIRE

SIGLES ET ABREVIATIONS	2
LISTE DES TABLEAUX	3
LISTE DES GRAPHIQUES.....	4
AVANT-PROPOS.....	5
COOPERATION INTERNATIONALE AU DEVELOPPEMENT.....	6
ACTIVITES PROTOCOLAIRES	8
MIGRATION	12
ADMINISTRATION GENERALE.....	19
ANNEXES.....	25

SIGLES ET ABREVIATIONS

SIGLES ET ABREVIATIONS	DEFINITIONS
BCEAO	Banque Centrale des États de l'Afrique de l'Ouest
CIC	Carte d'Identité Consulaire
CPS/SCI	Cellule de Planification et de Statistique du Secteur Coopération et Intégration
DAJ	Direction des Affaires Juridiques
DFM	Direction des Finances et du Matériel
DGME	Délégation Générale des Maliens de l'Extérieur
DRH/AE-ME	Direction des Ressources Humaines du secteur Affaires Etrangères et Maliens de l'Extérieur
DPR	Direction du Protocole de la République
F CFA	Franc de la Communauté Financière Africaine
FICHE IT	Fiche d'Importation Temporaire
MAECI	Ministère des Affaires Étrangères et de la Coopération Internationale
MAEP	Mécanisme Africain d'Evaluation par les Pairs
MDC	Missions Diplomatiques et Consulaires
MMEIA	Ministère des Maliens établis à l'Extérieur et de l'Intégration Africaine
PME	Petites et Moyennes Entreprises
PMI	Petites et Moyennes Industries
TOKTEN	Transfer of Knowledge Through Expatriate Nationals (Transfert des connaissances à travers les nationaux expatriés)
TVA	Taxe sur la Valeur Ajoutée

LISTE DES TABLEAUX

Tableau 1 : Evolution du nombre des accords de financement bilatéraux	7
Tableau 2 : Evolution des montants des accords de financement bilatéraux.....	7
Tableau 3 : Evolution des demandes d’audiences traitées par la Direction du Protocole de la République	9
Tableau 4 : Demandes d’audiences traitées par les directions géographiques en 2022	9
Tableau 5 : Evolution des conférences et cérémonies officielles organisées	9
Tableau 6 : Passeports diplomatiques et de service délivrés en 2022	9
Tableau 7 : Cartes délivrées en 2022.....	9
Tableau 8 : Visas délivrés dans le cadre des immunités et privilèges en 2022	10
Tableau 9 : Exonérations douanières accordées en 2022	10
Tableau 10 : Evolution des exonérations douanières accordées.....	11
Tableau 11 : Exonérations d’impôt accordées en 2022.....	11
Tableau 12 : Evolution des missions des experts mobilisés dans le cadre du projet TOKTEN	13
Tableau 13 : Evolution des transferts de fonds des migrants	13
Tableau 14 : Délivrance de passeports ordinaires dans les MDC en 2022.....	14
Tableau 15 : Répartition des demandeurs de passeport ordinaire par groupe d’âge	14
Tableau 16 : Répartition des demandeurs de passeport ordinaire selon le genre	15
Tableau 17 : Délivrance de cartes d’identité consulaires dans les MDC en 2022.....	15
Tableau 18 : Répartition des demandeurs de CIC par groupe d’âge	16
Tableau 19 : Répartition des demandeurs de carte d’identité consulaire selon le genre	16
Tableau 20: Déclarations de naissance et actes de naissance établis dans les MDC en 2022	17
Tableau 21 : Migrants de retour enregistrés par la DGME en 2022.....	17
Tableau 22 : Visas ordinaires délivrés par les MDC, par zone géographique.....	18
Tableau 23 : Evolution du budget du MAECI.....	20
Tableau 24 : Evolution du budget du MMEIA.....	21
Tableau 25 : Situation des effectifs du personnel du MAECI en 2022	22
Tableau 26 : Répartition du personnel du MAECI selon le genre et la catégorie dans la fonction publique en 2022	22
Tableau 27 : Situation des effectifs du personnel du MMEIA par structure en 2022	22
Tableau 28 : Répartition du personnel du MMEIA selon le genre et la catégorie dans la fonction publique en 2022	23
Tableau 29 : Situation du parc auto du MAECI en 2022	23
Tableau 30 : Situation du parc auto du MMEIA en 2022.....	24
Tableau 31 : Situation du parc moto du MMEIA en 2022	24

LISTE DES GRAPHIQUES

Graphique 1 : Evolution des montants des accords de financement bilatéraux.....	7
Graphique 2 : Visas délivrés dans le cadre des immunités de privilèges en 2022	10
Graphique 3 : Evolution des transferts de fonds des migrants	13
Graphique 4 : Répartition des demandeurs de passeport ordinaire par groupe d'âge	14
Graphique 5 : Répartition des demandeurs de passeport ordinaire selon le genre	15
Graphique 6 : Répartition des demandeurs de CIC par groupe d'âge	16
Graphique 7 : Répartition des demandeurs de carte d'identité consulaire selon le genre	17
Graphique 8 : Visas ordinaires délivrés par les MDC, par zone géographique.....	18
Graphique 9 : Evolution du budget du MAECI en millions de FCFA	20
Graphique 10 : Evolution du budget du MMEIA en millions de FCFA	21

ANNEXES

Table 1 : Classement des institutions financières partenaires au développement, en fonction des montants cumulés des accords de financement bilatéraux de 2010 à 2022.	26
Table 2 : Classement des pays partenaires au développement, en fonction des montants cumulés des accords de financement bilatéraux de 2010 à 2022	27
Table 3 : Adresses et contacts des MDC d'Afrique accréditées au Mali	28
Table 4 : Adresses et contacts des MDC d'Amérique accréditées au Mali.....	29
Table 5 : Adresses et contacts des MDC d'Asie-Océanie accréditées au Mali.....	30
Table 6 : Adresses et contacts des MDC d'Europe accréditées au Mali	31
Table 7 : Adresses et contacts de quelques organisations internationales au Mali.....	33
Table 8 : Adresses et contacts des MDC du Mali à l'extérieur	36
Table 9 : Carte diplomatique du Mali en 2022.....	46

AVANT-PROPOS

La Cellule de Planification et de Statistique du Secteur Coopération et Intégration (CPS/SCI) met à la disposition des utilisateurs, l'annuaire statistique du secteur coopération et intégration. Les données présentées dans le document couvrent la période 2022 et fournissent des indicateurs sur les activités du secteur. La disponibilité des données relatives aux actes consulaires établis dans les missions diplomatiques et consulaires constitue la particularité de l'édition actuelle.

La CPS/SCI réitère sa profonde gratitude aux services publics, parapublics et privés pour leurs contributions qui furent fondamentales à la réalisation du présent document.

Malgré les efforts déployés, le document pourrait comporter certaines imperfections. Toutes les observations, critiques et suggestions pouvant contribuer à améliorer les prochaines éditions, seront les bienvenues.

Enfin, nous espérons qu'il répondra aux attentes et constituera un instrument d'information et d'orientation.

Le Directeur

Adama TOURE
Conseiller des Affaires Étrangères

COOPERATION INTERNATIONALE AU DEVELOPPEMENT

Tableau 1 : Evolution du nombre des accords de financement bilatéraux

Unité : nombre

INDICATEUR	ANNEES			
	2019	2020	2021	2022
Accords de financement	46	52	44	31

Source : CPS/SCI à partir des rapports de la DAJ

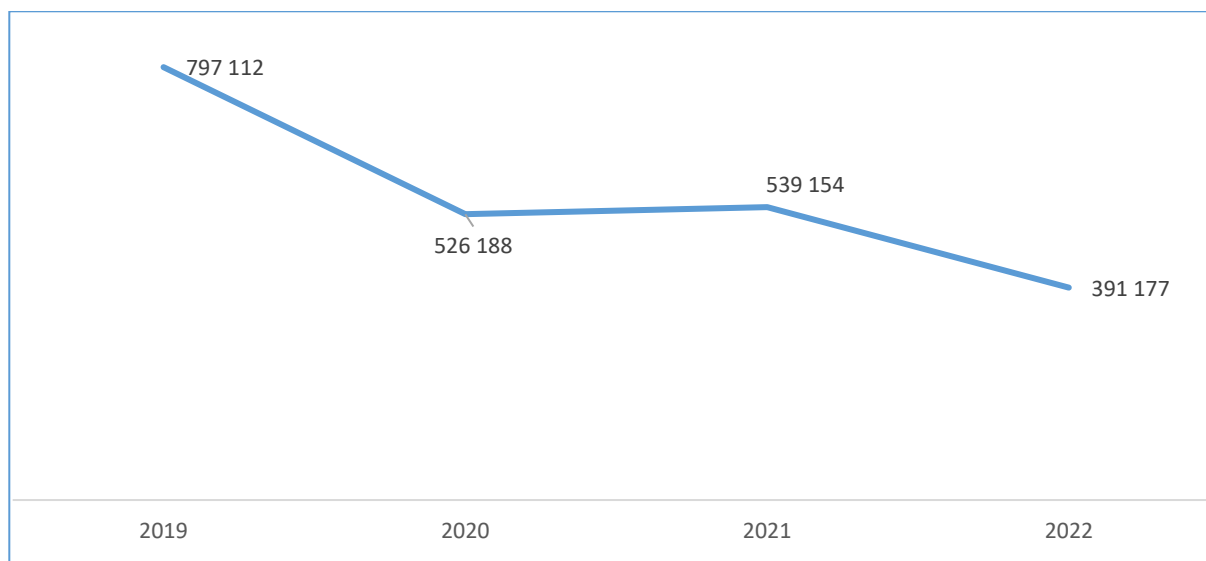
Tableau 2 : Evolution des montants des accords de financement bilatéraux

Unité : million de FCFA

INDICATEUR	ANNEES			
	2019	2020	2021	2022
Montants des Accords de financement	797 112	526 188	539 154	391 177

Source : CPS/SCI à partir des rapports de la DAJ

Graphique 1 : Evolution des montants des accords de financement bilatéraux



ACTIVITES PROTOCOLAIRES

Tableau 3 : Evolution des demandes d’audiences traitées par la Direction du Protocole de la République

Unité : nombre

INDICATEUR	ANNEES				
	2018	2019	2020	2021	2022
Demandes d’audiences traitées au niveau de la DPR	476	1 151	556	1 145	769

Source : CPS/SCI à partir du rapport annuel 2022 de la DPR

Tableau 4 : Demandes d’audiences traitées par les directions géographiques en 2022

INDICATEUR	NOMBRE
Demandes d’audiences traitées par les directions géographiques	103

Source : CPS/SCI à partir des rapports annuels 2022 des directions géographiques

Tableau 5 : Evolution des conférences et cérémonies officielles organisées

Unité : nombre

INDICATEUR	ANNEES				
	2018	2019	2020	2021	2022
Conférences et cérémonies officielles organisées	146	144	59	96	115

Source : CPS/SCI à partir du rapport annuel 2022 de la DPR

Tableau 6 : Passeports diplomatiques et de service délivrés en 2022

INDICATEURS	NOMBRE
Passeports diplomatiques	965
Passeports de service	449

Source : CPS/SCI à partir du rapport annuel 2022 de la DPR

Tableau 7 : Cartes délivrées en 2022

INDICATEURS	NOMBRE
Cartes diplomatiques	306
Cartes organisations internationales	206
Cartes spéciales	81

Source : CPS/SCI à partir du rapport annuel 2022 de la DPR

Tableau 8 : Visas délivrés dans le cadre des immunités et privilèges en 2022

TYPE DE VISA	NOMBRE
Visa de courtoisie	1 831
Visa de service	464
Visa diplomatique	1 726
Autre	615
Total	4 636

Source : CPS/SCI à partir du rapport annuel 2022 de la DPR et les données des MDC

Graphique 2 : Visas délivrés dans le cadre des immunités et privilèges en 2022

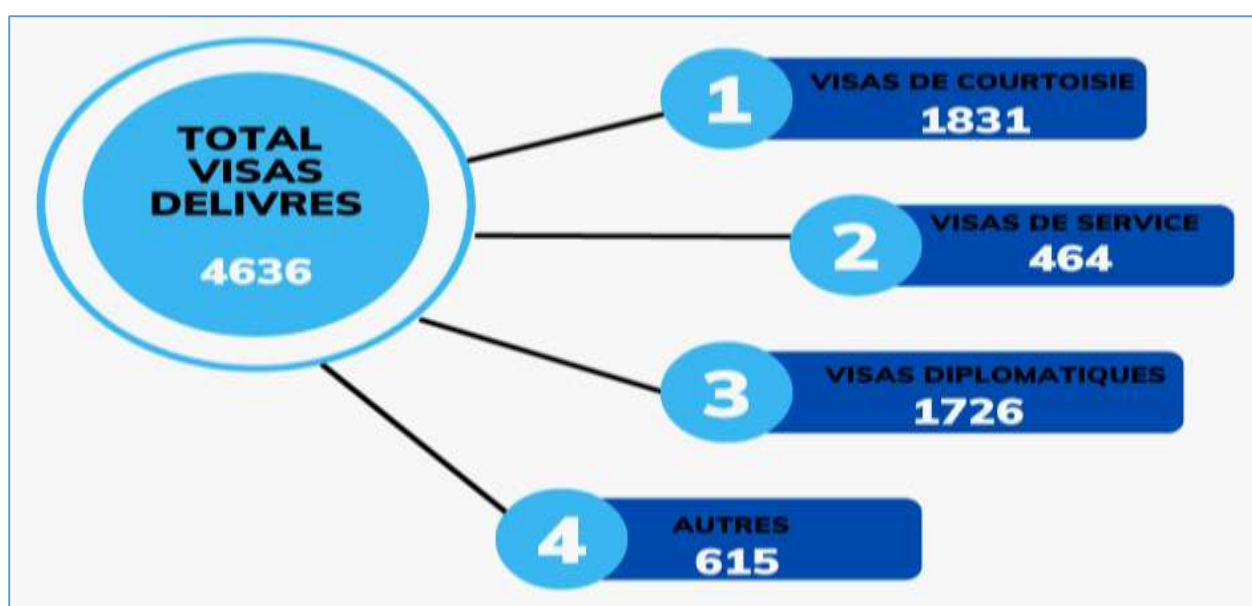


Tableau 9 : Exonérations douanières accordées en 2022

EXONERATIONS DOUANIERES	NOMBRE
Véhicules	310
Effets personnels	110
Prorogations de la fiche IT et de la carte grise des véhicules	344
Motos	16
Transferts de véhicules	28
Demandes d'exonération carburant	32
Autres biens ou matériels	2 545

Source : CPS/SCI à partir du rapport annuel 2022 de la DPR

Tableau 10 : Evolution des exonérations douanières accordées

Unité : en nombre

INDICATEUR	ANNEES				
	2018	2019	2020	2021	2022
Exonérations douanières accordées	3 294	3 885	3 282	3 522	3 385

Source : CPS/SCI à partir des rapports annuels de la DPR**Tableau 11** : Exonérations d'impôt accordées en 2022

EXONERATIONS D'IMPOT	NOMBRE
Demandes de vignettes gratuites traitées	65
Attestations de vignettes gratuites délivrées	09
Demandes d'exonération de la TVA traitées	648
Attestations de TVA délivrées	107
Immatriculations des véhicules	134
Demandes de port d'armes	61
Autorisations MDAC	126
Autorisations MSDS	28
Couvertures sécuritaires	44
Couvertures médiatiques	37
Divers	149

Source : CPS/SCI à partir du rapport annuel 2022 de la DPR

MIGRATION

Tableau 12 : Evolution des missions des experts mobilisés dans le cadre du projet TOKTEN

Unité : en nombre

DOMAINES D'INTERVENTION	ANNEES				
	2018	2019	2020	2021	2022
Education	38	17	0	1	1
Santé	2	0	0	0	0
Agriculture	2	2	0	1	0
PME/ PMI	1	2	0	0	0
Autres structures et administrations	5	5	0	0	0
Ensemble	48	26	0	2	1

Source : CPS/SCI à partir des rapports annuels du projet TOKTEN

Tableau 13 : Evolution des transferts de fonds des migrants

Unité : milliard de F CFA

ANNEES	2013	2014	2015	2016	2017	2018	2019	2020	2021	2022
MONTANTS	430	431	471	485,6	486,7	538	587	479,8	516,6	507,6

Source : CPS/SCI à partir des données de la DGME

Graphique 3 : Evolution des transferts de fonds des migrants

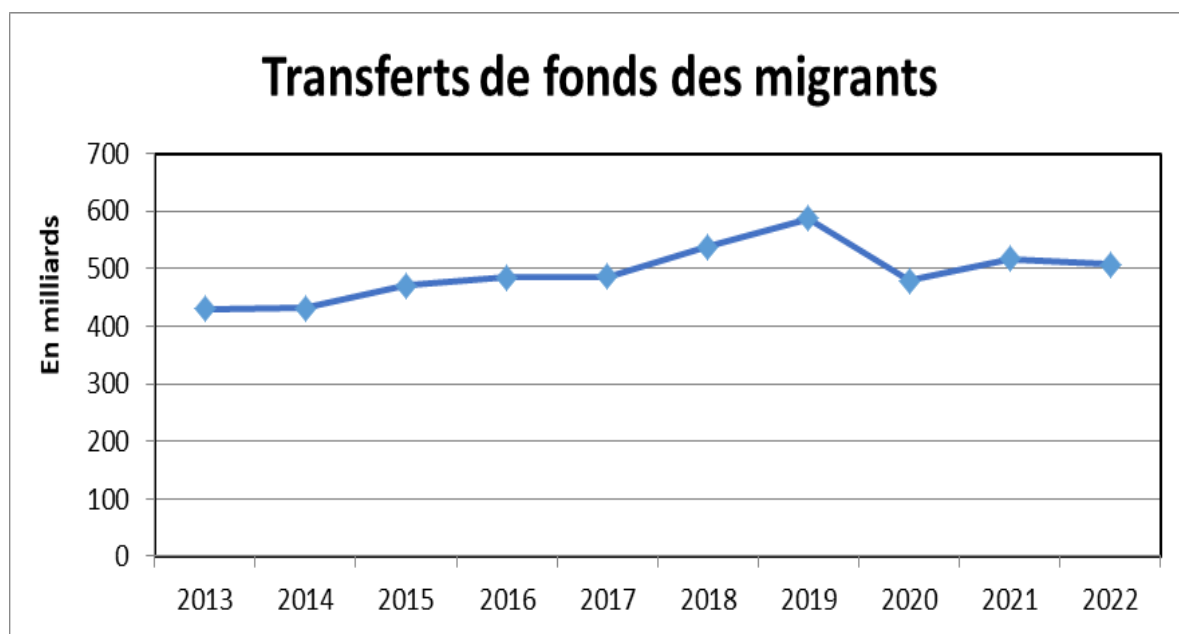


Tableau 14 : Délivrance de passeports ordinaires dans les MDC en 2022

Unité : nombre

ZONE GEOGRAPHIQUE	TOTAL DEMANDE	TOTAL DELIVRE	ECART
Afrique	5 430	4 771	659
Europe	33 138	32 861	277
Amérique	1 004	997	7
Asie-Océanie	3 737	3 232	505
Ensemble	43 309	41 861	1 448

Source : CPS/SCI à partir des données collectées auprès des MDC

Tableau 15 : Répartition des demandeurs de passeport ordinaire par groupe d'âge

CATEGORIES	PASSEPORT
0-14 ans	6 311
15-24 ans	7 509
25-35 ans	8 394
36-40 ans	7 305
41-64 ans	7 636
Plus de 64 ans	6 154

Source : CPS/SCI à partir des données collectées auprès des MDC

Graphique 4 : Répartition des demandeurs de passeport ordinaire par groupe d'âge

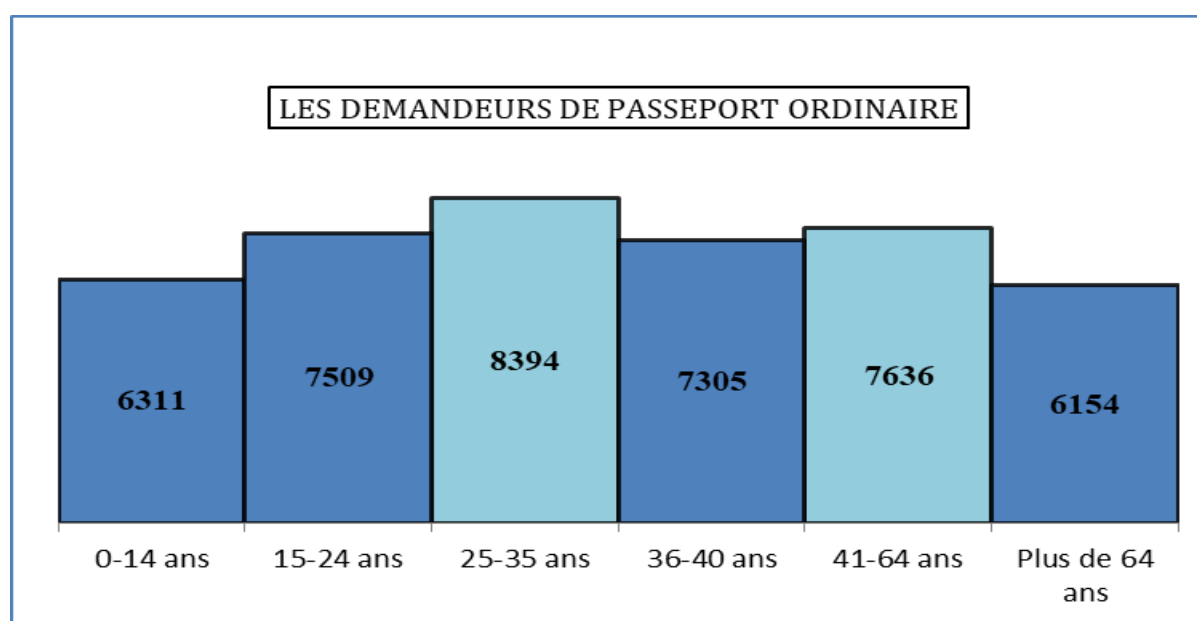


Tableau 16 : Répartition des demandeurs de passeport ordinaire selon le genre

Unité : nombre

MASCULIN	FEMININ	ENSEMBLE
22 867	20 442	43 309

Source : CPS/SCI à partir des données collectées auprès des MDC

Graphique 5 : Répartition des demandeurs de passeport ordinaire selon le genre

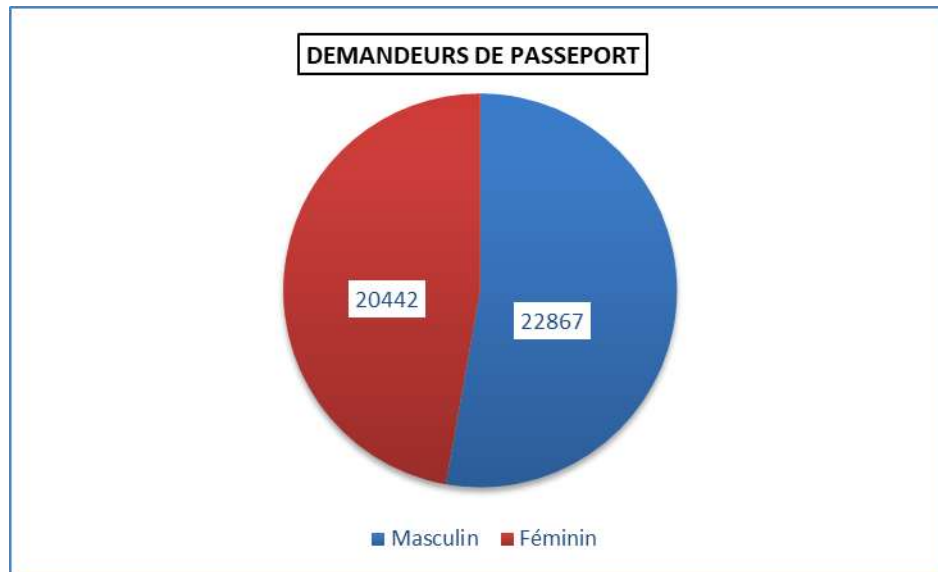


Tableau 17 : Délivrance de cartes d'identité consulaires dans les MDC en 2022

Unité : nombre

ZONE GEOGRAPHIQUE	TOTAL DEMANDE	TOTAL DELIVRE	ECART
Afrique	63 415	63 002	413
Europe	18 580	18 317	263
Amérique	1 397	1 394	3
Asie-Océanie	3 252	3 246	6
Ensemble	86 644	85 959	685

Source : CPS/SCI à partir des données collectées auprès des MDC

Tableau 18 : Répartition des demandeurs de CIC par groupe d'âge

Unité : nombre

CATEGORIES	CIC
0-14 ans	1 716
15-24 ans	18 395
25-35 ans	24 970
36-40 ans	21 569
41-64 ans	16 203
Plus de 64 ans	3 791

Source : CPS/SCI à partir des données collectées auprès des MDC

Graphique 6 : Répartition des demandeurs de CIC par groupe d'âge

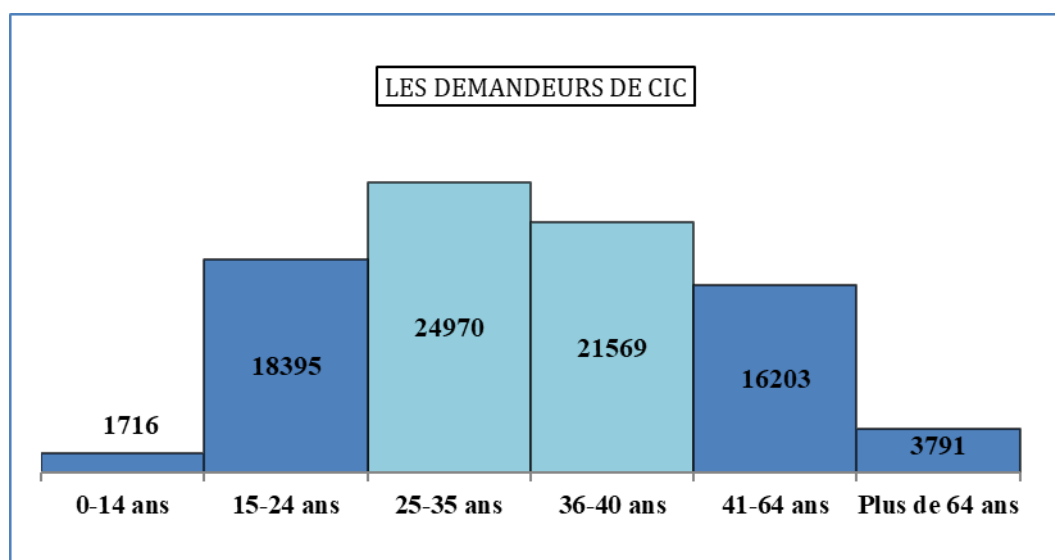


Tableau 19 : Répartition des demandeurs de carte d'identité consulaire selon le genre

Unité : nombre

MASCULIN	FEMININ	ENSEMBLE
63 829	22 815	86 644

Source : CPS/SCI à partir des données collectées auprès des MDC

Graphique 7 : Répartition des demandeurs de carte d'identité consulaire selon le genre

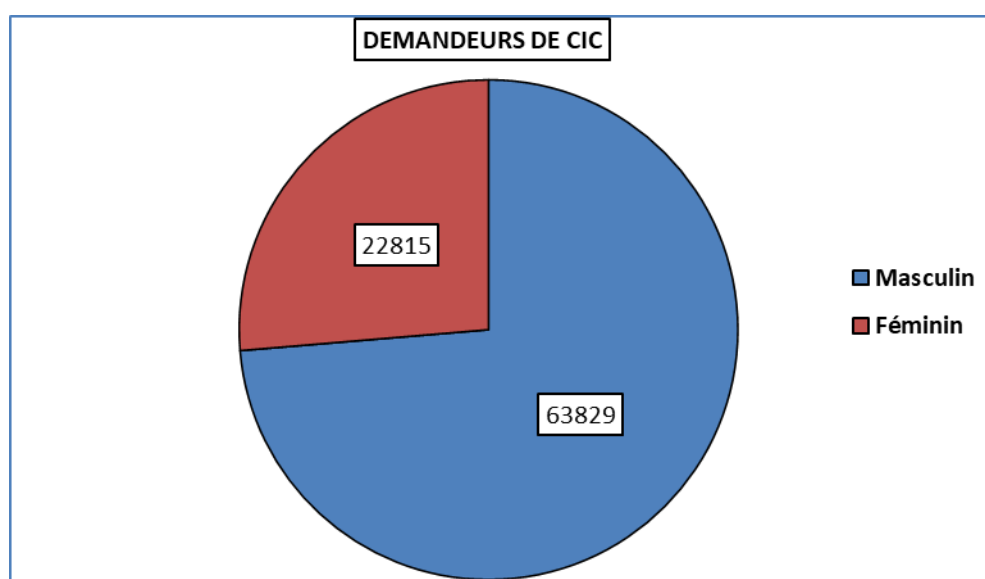


Tableau 20: Déclarations de naissance et actes de naissance établis dans les MDC en 2022

Unité : nombre

ZONE GEOGRAPHIQUE	DECLARATIONS DE NAISSANCE	ACTES DE NAISSANCE ETABLIS
Afrique	3 898	4 845
Europe	725	6 350
Amérique	330	414
Asie-Océanie	244	1 372
Ensemble	5 197	12 981

Source : CPS/SCI à partir des données collectées auprès des MDC

Tableau 21 : Migrants de retour enregistrés par la DGME en 2022

Unité : nombre

ANTENNES	ADULTES		MINEURS	TOTAL
	H	F		
Kourémalé	331	269	61	661
Gogui	265	67	0	332
Aéroport Président Modibo Keïta	6 443	354	576	7 373
Ensemble	7 039	690	637	8 366

Source : CPS/SCI à partir du rapport annuel de la DGME

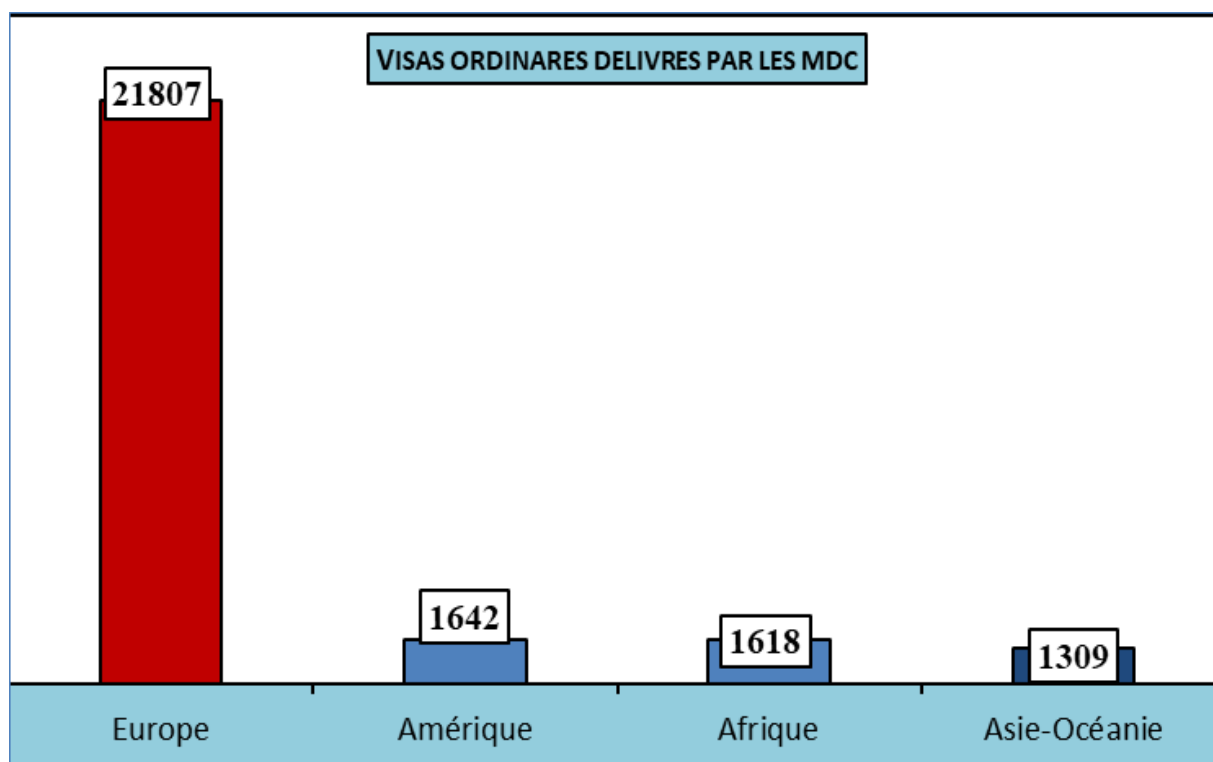
Tableau 22 : Visas ordinaires délivrés par les MDC, par zone géographique

Unité : nombre

TYPE DE VISA	ZONE GEOGRAPHIQUE				TOTAL
	Afrique	Europe	Amérique	Asie-Océanie	
Visa ordinaire	1 618	21 807	1 642	1 309	26 376

Source : CPS/SCI à partir des données collectées auprès des MDC

Graphique 8 : Visas ordinaires délivrés par les MDC, par zone géographique



ADMINISTRATION GENERALE

1. Ressources financières

Tableau 23 : Evolution du budget du MAECI

Unité : million de FCFA

ANNEES	DOTATION INITIALE	EXECUTION
2018	41 208	38 831
2019	41 046	42 821
2020	44 113	47 422
2021	44 085	48 887
2022	44 068	45 853

Source : CPS/SCI à partir du rapport 2022 de la revue sectorielle

Graphique 9 : Evolution du budget du MAECI en millions de FCFA

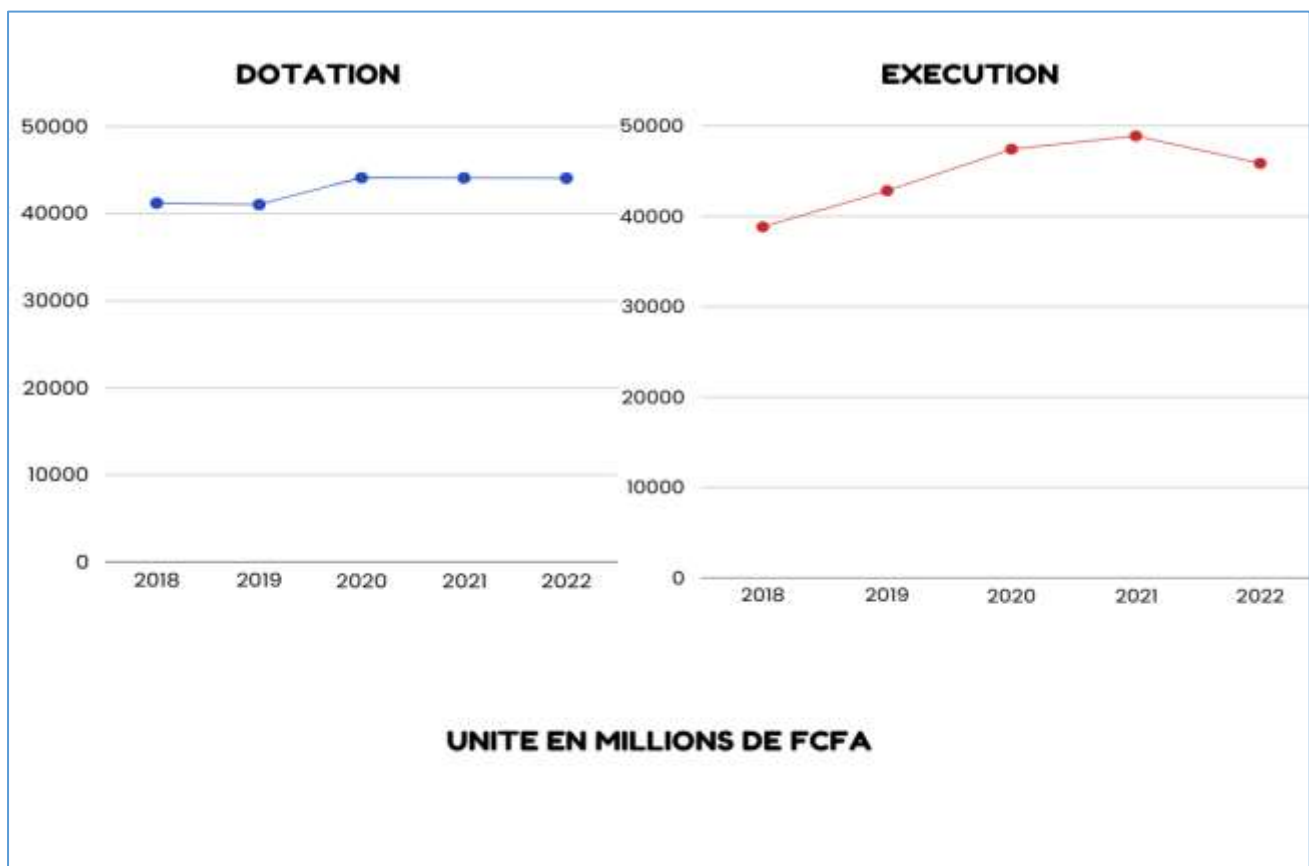


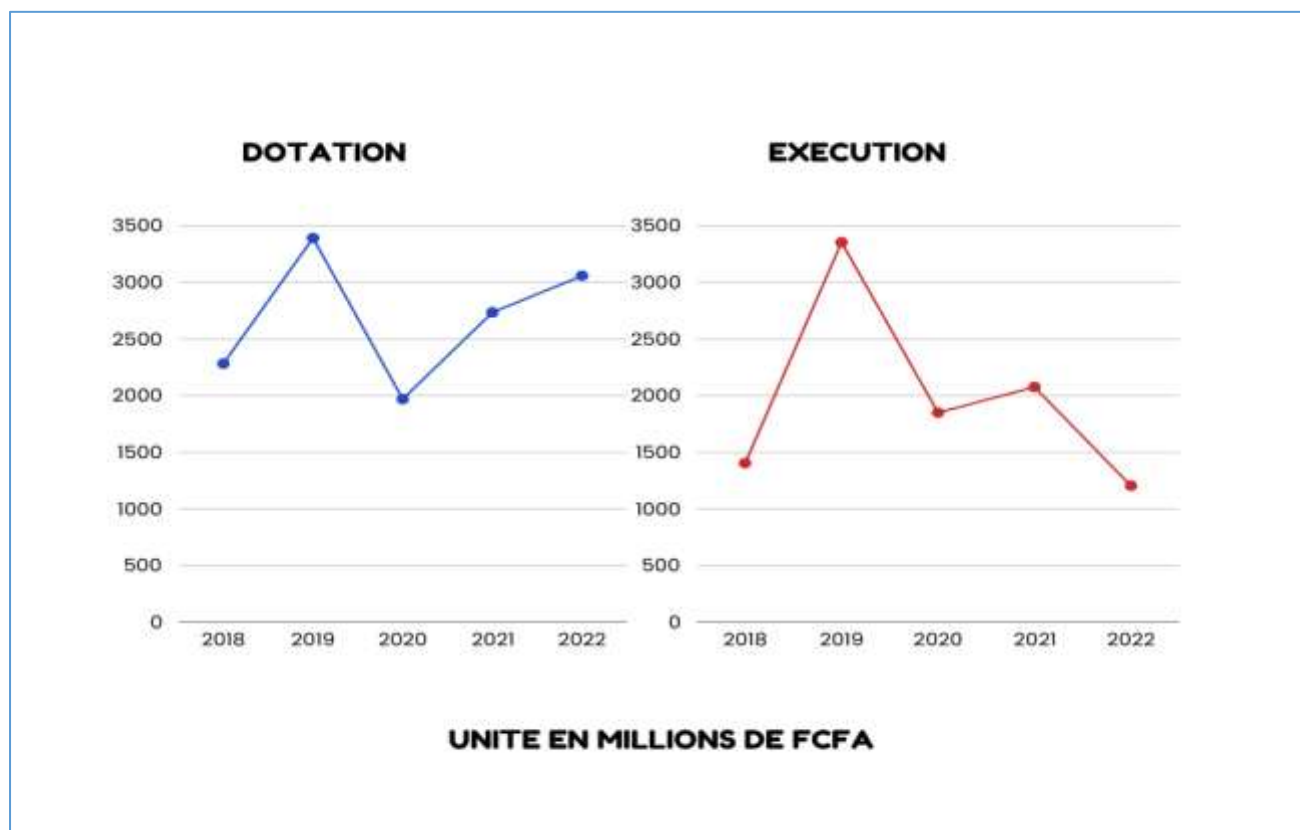
Tableau 24 : Evolution du budget du MMEIA

Unité : millions

ANNEES	DOTATION INITIALE	EXECUTION
2018	2 283	1 404
2019	3 391	3 353
2020	1 970	1 851
2021	2 735	2 076
2022	3 058	1 205

Source : CPS/SCI à partir du rapport 2022 de la revue sectorielle

Graphique 10 : Evolution du budget du MMEIA en millions de FCFA



2. Ressources humaines

Tableau 25 : Situation des effectifs du personnel du MAECI en 2022

MINISTERE	Unité : nombre		
	EFFECTIF PREVU	EFFECTIF EXISTANT	ECART
Département central	446	304	-142
Missions diplomatiques et consulaires	1 174	1 141	-33
Ensemble	1 620	1 445	-175

Source : DRH/SAE-ME

Écart : Effectif existant – Effectif prévu

Tableau 26 : Répartition du personnel du MAECI selon le genre et la catégorie dans la fonction publique en 2022

MINISTERE	CATEGORIES						CONVENT.		TOTAL
	A		B		C		H	F	
	H	F	H	F	H	F			
Département central	133	29	26	36	5	14	48	13	304
Missions diplomatiques et consulaires	174	52	17	32	13	9	527	317	1 141
Ensemble	307	81	43	68	18	23	575	330	1 445

Source : DRH/SAE-ME

Tableau 27 : Situation des effectifs du personnel du MMEIA par structure en 2022

STRUCTURES	Unité : nombre		
	EFFECTIF PREVU	EFFECTIF EXISTANT	ECART
Cabinet	7	13	6
Secrétariat Général	11	15	4
Direction des Finances et du Matériel	37	37	0
Délégation Générale des Maliens de l'Extérieur	52	50	-2
Direction Générale de l'Intégration Africaine	20	14	-6
Cellule Technique du Co-développement		3	3
Centre d'Information et de Gestion des Migrations		2	2
Ensemble	127	134	7

Source : DRH/SAE-ME

Écart : effectif existant en 2022 - effectif prévu

Tableau 28 : Répartition du personnel du MMEIA selon le genre et la catégorie dans la fonction publique en 2022

STRUCTURES	Unité : nombre								TOTAL
	CATEGORIES						CONVENT.		
	A		B		C		H	F	
	H	F	H	F	H	F	H	F	
Cabinet	1	0	0	0	0	0	9	3	13
Secrétariat Général	3	2	1	3	0	2	4	0	15
Direction des Finances et du Matériel	7	3	7	6	0	2	10	2	37
Délégation Générale des Maliens de l'Extérieur	18	6	4	4	1	1	11	5	50
Direction Générale de l'Intégration Africaine	5	0	3	1	0	1	2	2	14
Cellule Technique du Co-développement	1	0	0	1	0	0	1	0	3
Centre d'Information et de Gestion des Migrations	2	0	0	0	0	0	0	0	2
Ensemble	37	11	15	15	1	6	37	12	134

Source : DRH/SAE-ME

3. Matériel roulant

Tableau 29 : Situation du parc auto du MAECI en 2022

MINISTERE	Unité : nombre				TOTAL
	SITUATION DU PARC AUTO DU MAECI				
	Bon	Passable	Mauvais	Sur cale	
Département central	26	19	1	14	60
Missions diplomatiques et consulaires	161	48	76	32	317
Total	187	67	77	46	377

Source : CPS/SCI à partir du rapport Annuel 2022 de la DFM-MAECI

Tableau 30 : Situation du parc auto du MMEIA en 2022

Unité : nombre

STRUCTURES	SITUATION DU PARC AUTO DU MMEIA				TOTAL
	Bon	Passable	Mauvais	Sur cale	
Cabinet	9	0	0	1	10
Secrétariat Général	6	0	0	0	6
Direction des Finances et du Matériel	3	0	0	0	3
Délégation Générale des Maliens de l'Extérieur	5	0	0	0	5
Direction Générale de l'Intégration Africaine	2	0	0	0	2
Bureau Expert/MAEP	1	0	0	0	1
Ensemble	27	0	0	1	28

Source : CPS/SCI à partir du rapport provisoire de la DFM-MMEIA

Tableau 31 : Situation du parc moto du MMEIA en 2022

Unité : nombre

STRUCTURES	SITUATION DU PARC MOTO DU MMEIA				TOTAL
	Bon	Passable	Mauvais	Sur cale	
Cabinet	13	0	0	0	13
Secrétariat Général	8	1	0	0	9
Direction des Finances et du Matériel	24	5	0	0	29
Délégation Générale des Maliens de l'Extérieur	25	1	1	0	27
Direction Générale de l'Intégration Africaine	10	0	0	0	10
Ensemble	80	7	1	0	88

Source : CPS/SCI à partir du rapport provisoire de la DFM-MMEIA





ANNEXES

Table 1 : Classement des institutions financières partenaires au développement, en fonction des montants cumulés des accords de financement bilatéraux de 2010 à 2022.

INSTITUTIONS FINANCIERES			
N°	NOMS	ABREVIATIONS	CLASSEMENT
1	Association Internationale de Développement	AID	
2	Agence Française de Développement	AFD	
3	Banque Ouest Africaine de Développement	BOAD	
4	Banque Islamique de Développement	BID	
5	Fonds Africain de Développement	FAD	
6	Fonds d'Abu-Dhabi pour le Développement International	Fonds d'Abu-Dhabi pour le Développement International	
7	Fonds International de Développement	FIDA	
8	Banque Européenne d'Investissement	BEI	
9	Banque Africaine de Développement	BAD	
10	Banque d'Investissement et Développement de la CEDEAO	BIDC	
11	Banque Arabe pour le Développement	BADEA	
12	Fonds Koweïtien pour le Développement	FKD	
13	Fonds Qatari pour le Développement	Fonds Qatari pour le Développement	
14	Fonds Saoudien pour le développement	FSD	
15	Organisation des Pays Exportateurs de Pétrole	OPEP	
16	Cassa E Depositi Prestiti	Cassa E Depositi Prestiti	
17	Banque Import-Export de Chine	Banque Import-Export de Chine	
18	Exim Bank China	Exim Bank China	

Source : CPS/SCI à partir des annuaires statistiques du secteur coopération et intégration et les rapports annuels de la DAJ.

Légende :

-  Supérieur à 284 659 millions (Q3)
-  Compris entre 48 698 millions (Q2) et 284 659 millions (Q3)
-  Compris entre 19 667 millions (Q1) et 48 698 millions (Q2)
-  Inférieur à 19 667 millions (Q1)

Q1, Q2, Q3 sont les quartiles des montants cumulés des traités ratifiés.

Q3 est supérieur ou égal à 75% de l'ensemble des montants cumulés.

Q2 est supérieur ou égal à 50% de l'ensemble des montants cumulés.

Q1 est supérieur ou égal à 25% de l'ensemble des montants cumulés.

Table 2 : Classement des pays partenaires au développement, en fonction des montants cumulés des accords de financement bilatéraux de 2010 à 2022

N°		CLASSEMENT
1	Allemagne	Supérieur à 112 368 millions (Q3)
2	Chine	Supérieur à 112 368 millions (Q3)
3	Belgique	Supérieur à 112 368 millions (Q3)
4	Canada	Supérieur à 112 368 millions (Q3)
5	Luxembourg	Supérieur à 112 368 millions (Q3)
6	Danemark	Compris entre 51 674 millions(Q2) et 112 368 millions(Q3)
7	Pays Bas	Compris entre 51 674 millions(Q2) et 112 368 millions(Q3)
8	Etats-Unis	Compris entre 51 674 millions(Q2) et 112 368 millions(Q3)
9	Suisse	Compris entre 51 674 millions(Q2) et 112 368 millions(Q3)
10	France	Compris entre 51 674 millions(Q2) et 112 368 millions(Q3)
11	Japon	Compris entre 1985 millions(Q1) et 51 674 millions(Q2)
12	Suède	Compris entre 1985 millions(Q1) et 51 674 millions(Q2)
13	Arabie Saoudite	Compris entre 1985 millions(Q1) et 51 674 millions(Q2)
14	Koweït	Compris entre 1985 millions(Q1) et 51 674 millions(Q2)
15	Algérie	Compris entre 1985 millions(Q1) et 51 674 millions(Q2)
16	Egypte	Inférieur à 1985 millions(Q1)
17	Principauté de Monaco	Inférieur à 1985 millions(Q1)
18	Norvège	Inférieur à 1985 millions(Q1)
19	Turquie	Inférieur à 1985 millions(Q1)
20	Italie	Inférieur à 1985 millions(Q1)

Source : CPS/SCI à partir des annuaires statistiques du secteur coopération et intégration et les rapports annuels de la DAJ

Légende :

- Supérieur à 112 368 millions (Q3)
- Compris entre 51 674 millions(Q2) et 112 368 millions(Q3)
- Compris entre 1985 millions(Q1) et 51 674 millions(Q2)
- Inférieur à 1985 millions(Q1)

Q1, Q2, Q3 sont les quartiles des montants cumulés des traités ratifiés.

Q3 est supérieur ou égal à 75% de l'ensemble des montants cumulés.

Q2 est supérieur ou égal à 50% de l'ensemble des montants cumulés.

Q1 est supérieur ou égal à 25% de l'ensemble des montants cumulés.

Table 3 : Adresses et contacts des MDC d'Afrique accréditées au Mali

PAYS	ADRESSE	TELEPHONE/FAX	ADRESSE E-MAIL
Afrique du Sud	Hamdallaye ACI 2000, près de la SOTELMA, Bâtiment Diarra, Bamako ; BP : 118	Tél : 20 29 29 25 20 29 31 72	MakaulaL@dirco.gov.za WaneA@dirco.gov.za
Algérie	Daoudabougou, Avenue de l'OUA, Bamako	Tél : 20 20 18 83 Fax : 20 22 87 17 20 22 93 14	bamakoalger@gmail.com
Bénin	Hippodrome Bamako, Rue 250 ; Porte 457	Tél : 20 21 23 80	consul@consulatbeninaumali.org
Burkina Faso	Hamdallaye ACI 2000, Bamako; BP: 9022	Tél : 20 29 60 71	ambfaso@orangemali.net
Congo Brazzaville	Quartier du Fleuve 311 Av. de Lyser	Tél : 20 22 07 10 76 23 49 39 66 72 27 69	consulatcongomali@yahoo.fr
Côte d'Ivoire	Hamdallaye ACI, Bamako ; BP : 3644	Tél : 20 21 13 76	ambacibko@yahoo.fr ; ambacibko@gmail.com
Côte d'Ivoire (Ségou)	Ségou	Tél : 66 74 53 57	fasodjigui@gmail.com
Gabon (consulat général)	Baco Djicoroni Golf, Rue 727; Lot 4132	Tél : 63 95 96 62	consgegabmali@yahoo.com gegenang@yahoo.fr
Gambie	Les Assurances Bleues, Baco Djicoroni ACI, Rue 624 ; Porte 198	Tél : 66 98 42 56 79 89 28 28 20 21 31 17	modibo.diarrah@yahoo.com
Egypte	Badalabougou-Ouest, Rue : 50 ; Axe Palais de la Culture, Bamako	Tél : 20 22 35 65	Embassy.bamako@mfa.gov.eg
Ghana	ACI 2000, Rue : 250 ; Porte : 564, Bamako	Tél : 20 29 60 83 20 29 56 68 20 29 56 58	bamako@mfa.gov.gh
Guinée	Badalabougou Est ; Rue : 35 Porte :1, Bamako	Tél : 20 20 20 36	dianeaminata65@gmail.com
Libye	Hamdallaye ACI 2000, Immeuble Nimaga	Tél : 20 22 25 18 20 22 34 96	libya2020ml@gmail.com

Maroc	Magnambougou Faso Kanu, Avenue OUA BP 2013, BAMAKO	Tél : 20 22 21 23 20 23 37 38 Fax: 20 22 77 87	marocambamako@gmail.com
Mauritanie	Hippodrome, Rue : 218 Porte : 667, Bamako BP : 135	Tél : 20 21 49 08	ambasrimbko@yahoo.fr
Niger	Cite du Niger II, Rue : 47 Villa 2L 100, Bamako ; BP : 856	Tél : 20 21 43 64	ambnigerm15@yahoo.com
Nigeria	ACI 2000, Route de l'ancien Aéroport du Mali Bamako ; BP : 57	Tél : 20 23 08 46	Nigeriabamako2019@yahoo.com
Sénégal	Badalabougou corniche ouest, Rue : 50 Porte : 636, Bamako ; BP : 42	Tél : 20 23 82 73 Fax : 20 22 17 80	ambassenemali@yahoo.fr
Soudan	Baco Djicoroni Golf	Tél : 66 54 08 45 76 37 25 87	abajen22@hotmail.com
Tunisie	Hamdallaye ACI 2000, Rue : 78 Porte : 744 Bamako	Tél : 20 23 17 54	at.bamako@orangemali.net at.bamako@diplomatie.gov.tn
Tchad	Banankabougou, près de la Cour Suprême en face de la Cité Noore de la SEMA, Bamako BP : E2246	Tél : 90 00 74 74	contact@ambatchad-mali.org
Togo	Hamdallaye ACI 2000, Immeuble Espoir, Bureau 1, Rue 416 ; Porte 120 ; BPE 1364	Tél : 20 22 78 08 66 72 25 35 76 72 25 35	consulat.togomali@yahoo.fr

Source : CPS/SCI à partir de l'annuaire diplomatique de la Direction du protocole de la République

Table 4 : Adresses et contacts des MDC d'Amérique accréditées au Mali

PAYS	ADRESSE	TELEPHONE/FAX	ADRESSE-EMAIL
Brésil	Badalabougou Ouest, Rue : 113 ; Porte : 62, Bamako	Tél : 20 22 98 17 20 22 95 66	brasemb.bamako@itamaraty.gov.br
Canada	Route de Koulikoro – Immeuble Séméga	Tél : 44 98 04 50 Fax : 44 98 04 55	BMAKOG@international.gc.ca Minata.Daou@international.gc.ca
Cuba	Magnambougou Faso Kanu, Rue : 23 ; Porte : 2394, Bamako ; BP : 4105	Tél : 20 20 02 88	embajador@ml.embacuba.cu emcuba.mali@orangemali.net
États-Unis	ACI 2000, Rue : 243 ; Porte : 297, Bamako	Tél : 20 70 23 00 Fax : 20 22 93 66	NomaRD@state.gov USEmbassyBamakoProtocol@state.gov
Haïti	Quinzambougou, Rue 544 ; Porte 92	Tél : 79 18 73 04 SP : 71 00 95 83	consulathaitibamako@gmail.com

Venezuela	Hamdallaye ACI 2000 – près de l'hôtel « les colonnes », Rue : 378 s/n, Bamako BP : 3469	Tél: 20 23 25 32 Fax: 20 23 25 34	embavenezmali@gmail.com
-----------	--	--------------------------------------	--

Source : CPS/SCI à partir de l'annuaire diplomatique de la Direction du Protocole de la République

Table 5 : Adresses et contacts des MDC d'Asie-Océanie accréditées au Mali

PAYS	ADRESSE	TELEPHONE/FAX	ADRESSE-EMAIL
Arabie Saoudite	Hamdallaye ACI 2000, Bamako, dérivée de la Rue : 286	Tél : 20 21 25 28 Fax : 20 21 50 64	saudinmali@outlook.com
Bangladesh	Bamako- quartier Bamako-Coura Imm. Chambre de Commerce et d'Industrie du Mali, 2ème étage, Bureau numéro ap3.	Tél : 66 75 13 11 76 42 61 76 66 65 33 81 SP : 78 83 81 85 66 65 33 81	msimpara@orangemali.net ml.consulatbangladesh@gmail.com
Chine	2259, Route de Koulikoro, Bamako	Tél : 20 21 35 97	chinaemb_ml@mfa.gov.cn
Corée du Sud	Sogoniko, BP 1649	Tél : 69 0172 50 76 11 29 32 20 20 80 98	fatoudiallo53@gmail.com
Inde	101, Badalabougou Est, Avenue de l'OUA, Bamako ; BP : 8008	Tél : 20 23 54 20 20 23 54 17	amboffice.bamako@mea.gov.in
Indonésie	ACI 2000, Avenue du Mali, Rue 317 ; Porte F140 BP 2784	Tél : 20 22 91 01/99 78 90 10 70 (SP) Fax : 20 22 01 88	consulindonesiemali@gmail.com
Iran	Hippodrome, Avenue Al-Quds, Bamako	Tél : 20 21 35 68	Iranemb.bko@mfa.ir
Japon	Hamdallaye ACI 2000, Avenue du Mali Bamako	Tél : 44 97 92 20	shigeru.kondo@mofa.go.jp
Liban	Hippodrome, Rue 253 ; Porte 50	Tél : 83 83 92 92 68 15 15 68	consulatlibanmali@gmail.com
Malaisie	Hamdallaye ACI 2000, Immeuble BAMA, 3 ^{ème} étage, n°16	Tél : 76 82 22 22 44 37 80 99	bathily@chm-gov.com bathily111@gmail.com
Pakistan		Tél : 66 75 24 30	djibril.b.tabouret@hotmail.com

Palestine	Hippodrome, Rue : 2018 ; Porte : 472, Bamako ; BP : 1951	Tél : 20 21 53 28 Fax : 20 21 64 62	ambassadedepalestinebamako@gmail.com
Qatar	Sebenikoro, Cite Amadou Hampaté BA Porte : 138 ; Rue : 84, Bamako	Tél : 20 21 41 48	bamako@mofa.gov qatarambassade1@gmail.com

Source : CPS/SCI à partir de l'annuaire diplomatique de la Direction du Protocole de la République

Table 6 : Adresses et contacts des MDC d'Europe accréditées au Mali

PAYS	ADRESSE	TELEPHONE/FAX	ADRESSE-EMAIL
Allemagne	Badalabougou Ex, Avenue de l'OUA, Bamako, Rue : 14 ; Porte : 334 ; BP : 100	Tél : 20 70 07 70 Fax : 20 22 96 50	info@bamako.diplo.de
Autriche	Bamako Zone Industrielle - Route de l'Abattoir ; Rue 839 ; BP 324	Tél : 20 21 23 64 20 21 58 74 76 42 96 16 67 18 18 17 66 75 85 06	consulatdautrichemali@gmail.com dg@gieami.ml
Belgique	Quartier du Fleuve, Immeuble SANLAM, 5 ^{ème} Etage, BAMAKO ; BP : E1633	Tél : 20 21 96 22 Fax : 20 21 12 79	bamako@diplobel.fed.be
Danemark	Cite du Niger II, Villa 94-95, Bamako	Tél : 20 73 50 00 Fax : 20 70 53 29	bkoamb@um.dk
Espagne	Hamdallaye ACI 2000, Rue : 260, Bamako ; BP E3230	Tél : 20 70 73 55	emb.bamako@maec.es
France	Square Patrice Lumumba, Bamako ; BP: 17	Tél: 44 97 57 57	secretariat.bamako-amba@diplomatie.gouv.fr
Grande Bretagne	Cité du Niger II, Bamako	Tél : 44 97 69 13	bebamako@fco.gov.uk
Hongrie	Hamdallaye ACI 2000, Place CAN	Tél : 79 18 40 98 66 80 01 46	smamadou2@yahoo.fr
Italie	Hôtel Radisson Collection, Bamako	Tél : 76 12 85 47	Stefano.dejak@esteri.it italconsulmali@gmail.com
Lituanie	Hippodrome	Tél : 66745501	mhdiallo@gmail.com

Luxembourg	Hamdallaye ACI 2000, Immeuble du Conseil national du Patronat du Mali, Bamako	Tél : 20 23 00 89	bamako.amb@mae.etat.lu marie-anne.marx@mae.etat.lu
Malte	Baco Djicoroni ACI, Rue 565, Porte 2980	Tél : 66 73 74 41 20 28 03 17 Fax : 20 21 23 89	consulmaltebko@gmail.com bhdiallo@yahoo.fr
Pays-Bas	Hamdallaye ACI 2000 ; Rue : 250 ; Porte : 31 ; BP : 2220	Tél : 44 97 82 00	bam@minbuza.nl
Principauté de Monaco	Hôtel SALAM, Rond-point du Mémorial Modibo KEITA, Quartier du Fleuve	Tél : 20 22 12 00 77 28 85 26 44 90 01 81 Fax : 20 22 36 40	cecile.dakouo@consulmonaco-ml.net bally@consulmonaco-ml.net
Roumanie	281 Boulevard du peuple	Tél : 76 46 60 53	consulrobko@afribonemali.net
Russie	Cité du Niger, Bamako ; BP : 300	Tél : 20 21 55 92 20 21 51 77	ambassade.russe@mail.ru
Serbie	Hamdallaye ACI 2000, Place CAN, BP: 402	Tél : 66 73 32 68	dyaya21@yahoo.fr
Suède	Quartier du Fleuve, Immeuble UATT, 2ème Étage, Bamako ; BP: E 2093	Tél : 20 70 70 00 20 70 70 11 Fax : 20 70 70 10	ambassaden.bamako@gov.se ambassaden.bamako-migration@gov.se
Suisse	Hippodrome Rue 28, porte 537	Tél: 20 21 32 05	
Turquie	Cité du Niger II, M-105, Niarela-Bamako	Tél : 20 21 02 81 77 70 88 88	ambassade.bamako@mfa.gov.tr

Source : CPS/SCI à partir de l'annuaire diplomatique de la Direction du protocole de la République

Table 7 : Adresses et contacts de quelques organisations internationales au Mali

ORGANISATIONS	ADRESSES	TELEPHONE	E-MAIL
AVRDC	Bamako, Samanko, BP : 320	Tél : 94 86 18 78	info@worldveg.org john.nzungize@worldveg.org
Banque Mondiale (Mission Résidente)	Hamdallaye ACI 2000, Avenue du Mali, Immeuble Wally DIAWARA, BP : 1864	Tél : 20 70 22 00 20 22 28 80 Fax : 20 22 22 83	correspondancesmali@worldbank.org knouve@worldbank.org adoukara@worldbank.org
Comité international de la Croix Rouge	Hamdallaye ACI 2000, Rue 239 ; BP : 58	Tél : 20 29 72 14 20 29 31 15 75 99 54 11 75 99 54 12	Bam_bamako@icrc.org
Bureau pays de la Banque africaine de Développement	Immeuble SODIES ACI 2000, Rue 286, angle derrière BNDA, BP : 2950	Tél : 20 22 28 85 Fax : 20 22 29 13	mlfo@afdb.org
CILSS	Institut du Sahel – Bamako BP : 1530	Tél: 20 22 21 48 Fax: 20 22 23 37 20 22 59 80	Ndiorffou.cisse@cilss.int
Délégation de l'Union Européenne	Quartier du Fleuve – Immeuble UATT, Bamako, BP : 115	Tél: 44 92 92 92 Fax: 44 91 91 91	delegation-mali@eeas.europa.eu
Bureau des Nations Unies pour la Coordination des Affaires humanitaires OCHA/Mali	Badalabougou Est, Rue : 1097, Avenue de l'OUA, Bamako ; BP : 120	Tél : 44 97 60 60 75 99 55 77	ochamali@un.org ba44@un.org

Fondation FRIEDRICH EBERT	Sema Gesco, Logement Y 4, Badalabougou Bamako, BP : 428	Tél: 20 22 44 24 20 22 91 13	info@fes-mali.org
FMI	Immeuble de la BCEAO, 7e étage 94, Avenue Moussa Travélé, Quartier du fleuve Bamako, BP : 2088	Tél: 20 22 64 65 20 23 77 65 Fax: 20 23 11 91	RR-MLI@imf.org
Institut culturel Afro- Arabe Africaine	Niarela, Citée du Niger, porte 555, Rue 58	Tél : 20 21 57 50 Fax : 20 21 57 53	Icaa2002@gmail.com icca@afroarab-institute.org
UNICEF	Niamakoro, Route de l'Aéroport, Bamako BP : 96	Tél : 44 97 70 00	bamako@unicef.org
FNUAP	Badalabougou-Est, Bureau Commun des Nations Unies, BP : 120	Tél: 20 22 01 81 20 22 58 20 20 22 43 80 Fax:20 22 07 50	dthiam@unfpa.org
UNHCR	Rue 22, Badalabougou Est – Bamako BP : E-199 Bamako	Tél : 20 22 33 13 Fax : 20 23 03 69	mliba@unhcr.org
ICRISAT	Samanko, Route de Kangaba	Tél : 20 70 92 00 75 99 62 85	r.tabo@cgiar.org rdsecretary@cgiar.org
PAM	Badalabougou Est, Parcelle N°02 du lot B, Rue 31, Porte 26, BP : 120	Tél : 20 22 20 45 20 22 45 77 Fax : 20 22 68 65	Wfp.bamako@wfp.org
PNUD	Badalabougou-Est, Bureau Commun des Nations Unies, BP : 120	Tél : 20 22 01 81 20 22 43 80 Fax : 20 22 62 98	Registry.ml@undp.org

OMS	N'Tomikorobougou, BP : 99 et 192, Bamako	Tél : 20 22 37 14 20 22 46 83 Fax : 20 22 23 35	dembelea@who.int sissokow@who.int
ONU Femmes (Représente Résidente)	Badalabougou-Est, Bureau Commun des Nations Unies, BP : 120	Tél : 20 70 51 52	habiba.diallo@unwomen.org
ONUSIDA	N'tomikorobougou, cour de l'OMS	Tél : 76 24 95 73 66 74 66 96	sabam@unaids.org kebes@unaids.org
FAO	Darsalam, Avenue de la Liberté, Route de Koulouba – Bamako BP : 1820 Bamako	Tél : 20 22 65 76 Fax : 20 22 36 46	FAO-ML@fao.org
AFRISTAT	Rue 499 Porte 23, Niarela, Bamako BP : E 1600	Tél : 20 23 55 00 20 23 55 80 Fax : 20 22 11 40	afristat@afristat.org
UICN	Lafiabougou, porte 27, Bamako BP : 1567	Tél : 20 22 75 72 Fax : 20 22 00 92	uicnmali@iucn.org
UNESCO	Hamdallaye ACI 2000 B.P. E1763, Bamako	Tél : 20 23 34 92 Fax : 66 75 69 77	bamako@unesco.org a.nimaga@unesco.org
OIM	Quartier Badalabougou, Rue Gamal à Masser, Porte 756, B.P.288, Bamako, Mali	Tél : 20 22 76 97 20 22 76 98	bdoumbia@iom.int lasidibe@iom.int

Source : CPS/SCI à partir de l'annuaire diplomatique de la Direction du Protocole de la République

Table 8 : Adresses et contacts des MDC du Mali à l'extérieur

N°	AMBASSADES ET CONSULATS DU MALI A L'ETRANGER	CONTACTS ET ADRESSES COMPLETES
1	AMBASSADE DU MALI A PARIS (FRANCE)	<p>Adresse Mission: 89 Rue du cherche-midi Paris, B.P 175 75006 Paris cedex 06</p> <p>Téléphone Standard : +33 1 45 48 58 43</p> <p>Fax Standard : +33 1 45 48 17 32 +33 1 45 48 27 12 +33 1 45 48 48 68 (SP)</p> <p>E-mail : info@ambamali-fr.ml assistante@ambamalifrance.fr</p>
2	AMBASSADE DU MALI A TOKYO (JAPON)	<p>Adresse Mission: 3-12-9 Kami-Osaki, Shinagawa-ku, Tokyo, B.P 141-0021, Japan</p> <p>Téléphone Standard : (+81) 3-5447-6881 (SP)</p> <p>Fax Standard : +81 3 5447 6882</p> <p>E-mail : info@ambamali-jp.ml info@ambamali-jp.org ; kiyoko.muramatsu@ambamali-jp.org</p>
3	AMBASSADE DU MALI A OTTAWA (CANADA)	<p>Adresse Mission: 50, Avenue Goulburn Ottawa Ontario BP : K1N 8C8</p> <p>Téléphone Standard : +1 613 232 15 01 001 613 232 77 62</p> <p>Fax Standard : 001 613 232 74 29</p> <p>E-mail : info@ambamali-ca.ml ambassade@ambamali.ca</p>
4	AMBASSADE DU MALI A ALGER (ALGERIE)	<p>Adresse Mission : Alger, Delly Ibrahim, Rue : quartier diplomatique</p> <p>BP : 05 Bir Mourad Raïs-Alger</p> <p>Téléphone Standard : +213 23 21 15 14 +213 23 21 15 17</p> <p>Fax Standard : +213 2321 15 18</p> <p>E-mail : info@ambamali-dz.ml</p>
5	AMBASSADE DU MALI A RABAT (MAROC)	<p>Adresse Mission : 7, Rue Thami Lamdouar Souissi – Rabat</p> <p>Téléphone : +212 537 759 121 +212 537 759 125</p> <p>Fax Standard: +212 537 75 47 42</p> <p>E-mail : info@ambamali-ma.ml ambamalirabat@gmail.com</p>

N°	AMBASSADES ET CONSULATS DU MALI A L'ETRANGER	CONTACTS ET ADRESSES COMPLETES
6	AMBASSADE DU MALI A PRETORIA (AFRIQUE DU SUD)	Adresse Mission : 876, Pretorius street, Arcadia, Pretoria 0083, BP : 129 78-Hatfield 0028-Pretoria Téléphone : +27 342 0676 +27 12 430 2440 (SP) Fax Standard : +2712 342 0670 E-mail : ambassadedumalipretoria@yahoo.fr
7	AMBASSADE DU MALI A LUANDA (ANGOLA)	Adresse Mission : Rua ReiKatyauala N°57/59, Municipio da Ingombota, Luanda BP : 33 Téléphone Standard : +244 222 44 03 17 Fax Standard : +244 222 44 79 24 E-mail : info@ambamali-ao.ml ambamaliangola@yahoo.com
8	AMBASSADE DU MALI A LIBREVILLE (GABON)	Adresse Mission: 89 Impasse Benjamin NGOUBOU Batterie IV, Impasse 1.129 S, BP 4007 Téléphone Standard : +241 01 73 73 82 +241 01 73 01 00 E-mail : info@ambamali-ga.ml ambamaga@gmail.com
9	AMBASSADE DU MALI A MOSCOU (RUSSIE)	Adresse de la Mission : 11 Rue Novokuznetskaya, Moscou BP : 115184 Téléphone Standard : +7 495 951 06 55 +7(495) 9518226 Fax Standard : +7(495)9516349 +7(495)9512784 (SP) E-mail : info@ambamali-ru.ml amaliru@mail.ru
10	MISSION PERMANENTE DU MALI AUPRES DES NATIONS UNIES (MIPERMA) - USA	Adresse Mission: 111 East 69th Street, New York, N.Y.10021 Téléphone Standard : +1 212 794 1311 Fax Standard : +212 472-3778 Website : www.int/Mali E-mail : mpm-newyork@diplomatie.gouv.ml miperma@malionu.com
11	AMBASSADE DU MALI A WASHINGTON (USA)	Adresse Mission: 2130 R Street NW Washington DC BP : 20008 Téléphone Standard : +1 202 332 2249 Numéro Fax : +1 202 332 6603 E-mail : info@ambamali-us.ml administration@maliembassy.us

N°	AMBASSADES ET CONSULATS DU MALI A L'ETRANGER	CONTACTS ET ADRESSES COMPLETES
17	AMBASSADE DU MALI AU CAIRE (EGYPTE)	Adresse Mission : 3, Rue El Kawsar, Dokki, le Caire BP : 844 Téléphone Standard : +202 33371891 +202 33 37 18 95 E-mail : info@ambamali-eg.ml ambmalicaire@yahoo.fr
18	AMBASSADE DU MALI A LA HAVANE (CUBA)	Adresse Mission : Calle 26-A N°113 e/ 1ra y 3ra, Miramar La Havana Téléphone Standard : 0053 72 04 53 21 E-mail : info@ambamali-cu.ml ambamalihakane@gmail.com ; ambamali@enet.cu
19	AMBASSADE DU MALI A DAKAR (SENEGAL)	Adresse Mission : Dakar, Fann Résidence Corniche Ouest N°23, SENEGAL Téléphone Standard : +221 33 824 62 50 Fax Standard : +221 33 825 94 71 E-mail : info@ambamali-sn.ml ambamali@orange.sn
20	AMBASSADE DU MALI A CONAKRY (GUINEE)	Téléphone Standard : +224 664-82-63-11 (SP) Adresse Mission : Camayenne corniche nord, Commune de Dixinn rue : DI 204 ; P 974 ; BP 299 Conakry E-mail : info@ambamali-gn.ml ambamaliconakry@yahoo.fr
21	AMBASSADE DU MALI A MALABO (GUINEE EQUATORIALE)	Adresse Mission: Quartier Agropolis, Rue : Argela/Puerta N° 146, Ville: Malabo Téléphone Standard : + 240 222 78 99 87 +240 333 09 69 94 (SP) BP : 567 E-mail : info@ambamali-gw.ml embajadademalienmalabo@yahoo.fr
22	AMBASSADE DU MALI A ACCRA (GHANA)	Adresse Mission: 1st Bungallow, Liberia Road, Accra BP : GP 1121 Téléphone Standard : +233 302 66 32 76 Fax Standard : +233 302 66 69 42 E-mail : info@ambamali-gh.ml ambamaliaccra@yahoo.fr

N°	AMBASSADES ET CONSULATS DU MALI A L'ETRANGER	CONTACTS ET ADRESSES COMPLETES
23	AMBASSADE DU MALI A ROME (ITALIE)	Adresse Mission: Via dei Prati Fiscali, 19/21 BP : 00141 Téléphone Standard : +39 06 44 25 40 69 Fax Standard : +39 06 98 38 20 65 E-mail : info@ambamali-it.ml amb.malirome@tiscalinet.it
24	AMBASSADE DU MALI A NOUAKCHOTT (MAURITANIE)	Adresse Mission : Tevragt-Zeina, Avenue Moctar Ould DADDAH/ZRB/ Porte n°0441 Téléphone Standard : 00222 45 25 40 78 BP : 5371 E-mail : info@ambamali-mr.ml ammali527@gmail.com
25	AMBASSADE DU MALI A OUAGADOUGOU (BURKINA FASO)	Adresse Mission : Ouaga 2000, Avenue Pascal ZAGRE, Bp : 1911 Ouaga 01 Téléphone Standard : +226 25 37 46 08 +226 25 37 45 97 (SP) Fax Standard : +226 50 38 19 21 E-mail : info@ambamali-bf.ml amba.mali.ouaga@fasonet.bf ambamaliburkina@yahoo.com
26	AMBASSADE DU MALI A NIAMEY (NIGER)	Téléphone Standard : +227 20 75 42 90 Fax Standard : +227 20 75 43 69 E-mail : info@ambamali-ne.ml ambmaliniger@gmail.com
27	AMBASSADE DU MALI A PEKIN (CHINE)	Adresse Mission : Chancellerie n°8, Dong Si Jie, San Litun, Beijing 100600, Chaoyang District, Beijing Téléphone Standard : +86 (10) 65 32 75 42 +86 (10) 65 32 17 16 +86 (10) 65 32 17 04 (SP) Fax Standard : +86 (10) 65327542 +86 (10) 65320875 E-mail : info@ambamali.cn.ml
28	AMBASSADE DU MALI A RIYADH (ARABIE SAOUDITE) ET REPRESENTATION PERMANENTE AUPRES DE L'OCI	Adresse Mission : 27 Hamad Ibn Aldulaziz Street, Rahmaniya Riyadh Téléphone Standard : +966 1 22 90 753 Fax Standard : +966 1 22 90 754 E-mail : info@ambamali-sa.ml ambamalir@yahoo.fr

N°	AMBASSADES ET CONSULATS DU MALI A L'ETRANGER	CONTACTS ET ADRESSES COMPLETES
34	AMBASSADE DU MALI A BRAZZAVILLE (CONGO)	Adresse Mission: Croisement boulevard du Maréchal Lyautey et avenue de l'amitié en face du CHU, centre-ville Téléphone Standard : +242 06 672 00 12 +242 05 302 93 12 E-mail : info@ambamali-cd.ml ambamalicongo2012@gmail.com
35	AMBASSADE DU MALI A NEW DELHI (INDE)	Adresse Mission: A2/29, Safdarjung Enclave, New delhi BP : 11 0029 Téléphone Standard : +91 11 41 09 06 24 +91 11 41 09 06 25 +91 93 19 58 70 81 E-mail: info@ambamali-in.ml ambamalidelhi@maliembassy.co.in ambassador@maliembassy.co.in
36	AMBASSADE DU MALI A GENEVE (SUISSE) ET REPRESENTATION PERMANENTE AUPRES DE L'ONUG (Genève) ET DE L'ONU	Adresse Mission: 20 Route de Pré-Bois, 1215 Genève, Suisse Case postale : 1814 Téléphone Standard : +41 22 710 09 60 E-mail : info@missionmali.ch
37	AMBASSADE DU MALI A ANKARA (TURQUIE)	Adresse Mission: RafetCanitezCad, Rasih Kaplan Sok. N°4, 0-Ran, çankaya Téléphone Standard : +90 31 24 91 11 93 Fax Standard : +90 31 24 91 11 94 BP : 06450 E-mail : info@ambamali-tr.ml ambaduml.ank@gmail.com
38	AMBASSADE DU MALI A ABOU DHABI (EMIRATS ARABES UNIS)	Adresse Mission: Mushrif, Sector West 48, plot 36, villa 59 BP : 25828 Téléphone Standard : +971 024499844 Fax Standard : +971 024499844 E-mail: info@ambamali-ae.ml ambamaliabudhabi@yahoo.com

N°	AMBASSADES ET CONSULATS DU MALI A L'ETRANGER	CONTACTS ET ADRESSES COMPLETES
44	CONSULAT GENERAL DU MALI A TAMANRASSET (ALGERIE)	Adresse Mission : Leksar-Elbugani, Rue : Emir Abdel kader, Avenue de l'Ex (Gouvernorat), Tamanrasset BP : 334 (11000) Téléphone Standard : +213 29 31 16 78 +213 6 96 89 03 41 +213 6 68 23 20 35 Fax Standard : +213 29 31 25 45 E-mail : consta@ambamali-mr.ml consulmali@yahoo.fr consta@ambamali-mr.ml
45	CONSULAT GENERAL DU MALI A ABIDJAN (COTE D'IVOIRE)	Adresse Mission : Abidjan, plateau, Rue du commerce, Immeuble le Mali BP : 01 BP4997 Abidjan 01 Téléphone Standard : +225 27 20 32 51 14 Fax Standard : +225 27 20 32 51 15 E-mail : consab@ambamali-ci.ml consulatmaliabidjan@gmail.com
46	CONSULAT GENERAL DU MALI A BOUAKE (COTE D'IVOIRE)	Adresse Mission : Bouaké quartier Dougouba BP : 01BP4198 Téléphone Standard : (+225) 79 35 12 67 Fax Standard : +225 31 63 64 51 E-mail : consbo@ambamali-ci.ml consulatbeke@gmail.com
47	CONSULAT GENERAL DU MALI A GUANGZHOU (CHINE)	Adresse Mission : Ro-2201 Grand Tower, site 1 of 228 Tianhe, Road, Guangzhou 51 0 6 20 Téléphone Standard : +86 20 8550 5237 +86 20 38 33 03 49 +86 20 8550 5237 Fax Standard : +8620 38 06 04 52 E-mail: consgu@ambamali-cn.ml consulatmaligd@gmail.com
48	CONSULAT GENERAL DU MALI A DJEDDAH (ARABIE SAOUDITE)	Adresse Mission : 34 Adul Qadr Mubarak, Street Al Rawda, building 8796 Téléphone Standard : +966126614968 Fax Standard : +966126616106 BP : 5379 jeddah 21422 E-mail: consdj@ambamali-sa.ml consulatmali.djeddah@gmail.com

N°	AMBASSADES ET CONSULATS DU MALI A L'ETRANGER	CONTACTS ET ADRESSES COMPLETES
49	CONSULAT GENERAL DU MALI A KHARTOUM (SOUDAN)	Adresse Mission : Block 46 Maison n°20 Kasheraba Street Arkawight (46) Khartoum Téléphone : +249 183 24 57 43 +249 99 095 82 58 Fax : +249 183 24 57 45 E-mail : conskh@ambamali-sd.ml consulmalikhartoum@hotmail.com consoudankhart@gmail.com
50	CONSULAT GENERAL DU MALI A DOUALA (CAMEROUN)	Adresse Mission: Quartier Bonapriso-météo, Rue 2349, derrière la clinique de l'Aéroport, BP : 15530 Téléphone Standard : (+237) 233 42 53 26 (+237) 696 30 30 30 Fax Standard : (+237) 233 42 53 21 E-mail : consdo@ambamali-ci.ml doualaconsulatmali@gmail.com
51	CONSULAT GENERAL DU MALI A LYON	Adresse Mission : 7 Quai du Général SARRAIL Téléphone : +33 4 81 49 09 00 +33 4 81 49 09 07 (SP) E-mail : consly@ambamali-fr.ml contact@consulat-mali-lyon.fr

Source : CPS/SCI à partir de l'annuaire diplomatique de la Direction du Protocole de la République

Table 9 : Carte diplomatique du Mali en 2022

N° D'ordre	JURIDICTION	PAYS	ORGANISATIONS INTERNATIONALES
AMBASSADES			
1.	ABIDJAN	- République de Côte d'Ivoire	- Banque Africaine de Développement (BAD)
2.	ABUJA	- République Fédérale du Nigéria	- Communauté Economique des Etats de l'Afrique de l'Ouest (CEDEAO)
3.	ACCRA	- République du Ghana - République du Bénin - République Togolaise	- Banque Ouest Africaine de Développement (BOAD)
4.	ADDIS ABEBA	- République Fédérale Démocratique d'Ethiopie - République Démocratique Somalie - République de Djibouti - République du Kenya - République d'Ouganda - République Unie de Tanzanie - République de Yémen	- Union Africaine (UA) - Commission Economique pour l'Afrique (CEA) - Programme des Nations Unies pour l'Environnement (PNUE) - Centre des Nations Unies pour les Etablissements Humains (UN-HABITAT)
5.	ALGER	- République Algérienne Démocratique Populaire	

6.	BERLIN	<ul style="list-style-type: none"> - République Fédérale d'Allemagne - République Fédérale d'Autriche - Royaume du Danemark - Royaume de Norvège - Royaume de Suède - République de Finlande - République de Lituanie - République de Lettonie - République d'Estonie - République de Pologne - République d'Islande 	<ul style="list-style-type: none"> - Secrétariat de la Convention des Nations Unies sur les Changements Climatiques - Secrétariat de la Convention des Nations Unies sur la Lutte contre la Désertification
----	--------	---	---

7.	BRASILIA	<ul style="list-style-type: none"> - République Fédérative du Brésil - République Argentine - République de Chili - République de Bolivie - République du Paraguay - République de Colombie - République de l'Equateur - République de Pérou - République orientale de l'Uruguay - Guyana - Suriname - Trinidad et Tobago - République Bolivarienne du Venezuela 	
8.	BRAZZAVILLE	<ul style="list-style-type: none"> - République du Congo - République Démocratique du Congo (RDC) 	Communauté Economique et Monétaire des Etats de l'Afrique Centrale (CEMAC)
9.	BRUXELLES	<ul style="list-style-type: none"> - Royaume de Belgique - Royaume des Pays-Bas - Royaume de Grande Bretagne et d'Irlande du Nord - Grand-Duché du Luxembourg 	<ul style="list-style-type: none"> - Union Européenne - Organisation Mondiale des Douanes - Banque Européenne d'Investissement

		- Liechtenstein	- Organisation pour l'Interdiction des Armes Chimiques (OIAC)
10.	LE CAIRE	<ul style="list-style-type: none"> - République Arabe d'Egypte - République de Chypre - République de Turquie - République Arabe Syrienne - République Libanaise - Royaume Hachémite de Jordanie - Etat de Palestine - République du Soudan - République d'Irak - Etat d'Erythrée - République du Sud du Soudan 	<ul style="list-style-type: none"> - Banque Arabe pour le Développement Economique en Afrique (BADEA) - Ligue des Etats Arabes

11.	CONAKRY	<ul style="list-style-type: none"> - République de Guinée - République de Sierra Léone - République de Libéria 	
12.	DAKAR	<ul style="list-style-type: none"> - République du Sénégal - République de Gambie - République du Cap Vert - République de Guinée-Bissau 	<ul style="list-style-type: none"> - Organisation pour la Mise en Valeur du Fleuve Sénégal (OMVS) - Banque Centrale des Etats de l’Afrique de l’Ouest (BCEAO) - ASECNA
13.	DJAMENA	- République du Tchad	
14.	DOHA	- Etat du Qatar	
15.	GENEVE	- Confédération Helvétique	<ul style="list-style-type: none"> - Office des Nations Unies à Genève - Organisation Mondiale de la Santé (OMS) - Organisation Internationale du Travail (OIT) - Organisation Mondiale de la Météorologie (OMM) - Haut-Commissariat des Nations Unies pour les réfugiés (HCR) - Haut-Commissariat des Nations Unies pour les Droits de l’Homme (HCDH) - Union Internationale des Télécommunications (UIT) - Union Postale Universelle (UPU) - Organisation Mondiale de la Propriété Intellectuelle (OMPI)

			<ul style="list-style-type: none"> - Organisation Mondiale du Commerce (OMC) - Comité International de la Croix-Rouge (CICR) - Office des nations Unies pour le Développement Industriel (ONUUDI) - Agence Internationale de l'Energie Atomique (AIEA) - Organisation du Traité d'Interdiction Complète des essais nucléaire (OTICE) - Office des Nations Unies contre la Drogue et le Crime (ONUUDC) - Office International de Contrôle des Stupéfiants (OICS)
16.	KIGALI	- République du Rwanda	

17.	LA HAVANE	<ul style="list-style-type: none"> - Cuba - République d'Haïti - La Jamaïque - République du Nicaragua - République Dominicaine - République du Guatemala - République du Salvador - Belize - Costa Rica - Panama - République d'Honduras 	
18.	LIBREVILLE	<ul style="list-style-type: none"> - République Gabonaise - République Centrafricaine - République du Cameroun 	
19.	LUANDA	<ul style="list-style-type: none"> - République d'Angola - République de Zambie - République du Burundi - République de Namibie 	Organisation Panafricaine des Femmes (OPAF)

20.	MADRID	- Royaume d'Espagne	Organisation Mondiale du Tourisme (OMT)
21.	MALABO	- République de Guinée Equatoriale - République Démocratique de Sao-Tomé et Principe	
22.	MOSCOU	- Fédération de Russie - République de Mongolie - Ukraine - Géorgie - Arménie - Kazakhstan - Ouzbékistan - Turkménistan - République de Belarus - Moldavie	- Communauté des Etats Indépendants (CEI)

23.	NEW DELHI	<ul style="list-style-type: none"> - République de l'Inde - Bangladesh - Népal - Bhoutan - Sri Lanka - Malaisie - Singapour - République d'Indonésie - Brunei Darussalam - Royaume de Thaïlande 	
24.	NEW YORK	<ul style="list-style-type: none"> - Fidji - Maldives 	<ul style="list-style-type: none"> - Organisation des Nations Unies (ONU) - Mouvement des Non Alignés
25.	NIAMEY	<ul style="list-style-type: none"> - République du Niger 	<ul style="list-style-type: none"> - Autorité du Bassin du Niger (ABN)
26.	NOUAKCHOTT	<ul style="list-style-type: none"> - République Islamique de Mauritanie 	
27.	OTTAWA	<ul style="list-style-type: none"> - Canada 	<ul style="list-style-type: none"> - Organisation de l'Aviation Civile Internationale (OACI)
28.	OUAGADOUGOU	<ul style="list-style-type: none"> - Burkina Faso 	<ul style="list-style-type: none"> - Union Economique et Monétaire Ouest Africaine (UEMOA)

			<ul style="list-style-type: none"> - Comité Inter-Etats de Lutte contre la Sécheresse au Sahel (CILSS) - Autorité du Liptako Gourma (ALG) - Autorité du Bassin de la Volta (ABV) - Centre Régional pour l'Eau Potable et l'Assainissement (CREPA)
29.	PARIS	<ul style="list-style-type: none"> - République française - République du Portugal - Etat de la Cité du Vatican - Principauté de Monaco 	<ul style="list-style-type: none"> - Organisation des Nations Unies pour L'Education, la Science et la Culture (UNESCO) - Organisation Internationale de la Francophonie (OIF) - Ordre Souverain de Malte

30.	PEKIN	<ul style="list-style-type: none"> - République Populaire de Chine - République Populaire Démocratique de Corée - République Socialiste du Vietnam - République Démocratique Populaire du Lao - Royaume du Cambodge - République de Birmanie 	
31.	PRETORIA	<ul style="list-style-type: none"> - République d’Afrique du Sud - République de Botswana - Royaume du Lesotho - République de Zimbabwe - République du Mozambique - République de Madagascar - Union des Comores - Royaume du Swaziland - République de Maurice - République des Seychelles - République du Malawi 	
32.	RABAT	<ul style="list-style-type: none"> - Royaume du Maroc 	<ul style="list-style-type: none"> - Union du Maghreb Arabe (UMA) - Centre Africain de Formation et de Recherche Administrative pour le Développement (CAFRAD)

			- Organisation Islamique pour l'Education, la Science et la Culture (ISESCO)
33.	RIYADH	<ul style="list-style-type: none"> -Royaume d'Arabie Saoudite - Sultanat d'Oman -Emirat du Bahreïn - Emirats Arabes unis - Koweït - République du Yémen 	<ul style="list-style-type: none"> - Organisation pour la Coopération Islamique (OCI) - Banque Islamique de Développement (BID) - Fonds Saoudien - Fonds Koweïtien - Fonds d'Abu Dhabi - Agence Internationale de l'Energie Renouvelable (IRENA)

34.	ROME	<ul style="list-style-type: none"> - République Italienne - République de Roumanie - République de Hongrie - République de Bulgarie - République Hellénique - République de Serbie - République Tchèque - République Slovaque - Ancienne République de yougoslave de Macédoine - République de Bosnie-Herzégovine - République d'Albanie - République de Croatie 	<ul style="list-style-type: none"> - Organisation des Nations Unies pour l'Alimentation et l'Agriculture (FAO) - Fonds International de Développement Agricole (FIDA) - Programme Alimentaire Mondial (PAM)
35.	TEHERAN	<ul style="list-style-type: none"> - République Islamique d'Iran - République d'Afghanistan - République Islamique du Pakistan - Azerbaïdjan 	
36.	TRIPOLI	<ul style="list-style-type: none"> - Etat de Libye - République de Malte 	- Communauté des Etats Sahélo-Sahariens (CEN-SAD)
37.	TOKYO	<ul style="list-style-type: none"> - Japon - Australie - Nouvelle Zélande - République de Corée - République des Philippines 	
38.	TUNIS	République Tunisienne	
39.	WASHINGTON	<ul style="list-style-type: none"> - Etats-Unis d'Amérique - Etats-Unis du Mexique 	<ul style="list-style-type: none"> - Fonds Monétaire International (FMI) - Banque Mondiale (BM)
CONSULATS			
1	ABIDJAN	République de la Côte d'Ivoire	
2	BOUAKE		
3	DOUALA	République du Cameroun	
4	DOUALA	République du Cameroun	
5	DJEDDAH	Royaume de l'Arabie Saoudite	
6	GUANGZHOU	République Populaire de la Chine	

7	KARTHOUM	Soudan	
8	PARIS	République Française	
9	LYON		
10		République Algérienne Démocratique Populaire	